



Smart **Jalousie**
la nouvelle solution prêt-à-poser
by **valmont** 
STRUCTURES





SOMMAIRE

- 9 des projets à forte identité
 - 12 les berges du Lac d'Allier (Vichy)
 - 14 la place de Lattre de Tassigny (Moulins)
 - 17 la place des Canadiens (Bretteville l'Orgueilleuse)
 - 18 le coeur de ville (St Eloy les Mines)

- 21 guide technique
 - 22 la version basique
 - 26 option Haut-parleur
 - 27 module Caméra
 - 28 module Eclairage Top
 - 30 module Signalétique / Eclairage Scénique
 - 31 option Assise & Porte Vélo

des projets à forte identité



Smart Jalousie Fonctionnalité & Identité du lieu respectée

Des colonnes en aluminium aux lignes graphiques et aux découpes personnalisées pouvant recevoir différents modules parfaitement intégrés et assurant ainsi les fonctions d'éclairage, de vidéosurveillance, de sonorisation ...

Des détails et des décors visibles de jour et accentués la nuit par une mise en lumière étudiée contribuant à l'attractivité du lieu.



les berges du Lac d'Allier

Maîtrise d'Ouvrage : Ville de Vichy
Maîtrise d'Oeuvre : Axe Saône
Entreprises : Vigilec & Bouygues E&S





la place de Lattre de Tassigny

Maîtrise d'Ouvrage : Mairie de Moulins

Maîtrise d'Oeuvre : Mairie de Moulins

Entreprise : Ceme





la place des Canadiens

Maîtrise d'Ouvrage : Ville de Bretteville l'Orgueilleuse
Maîtrise d'Oeuvre : SDEC 14 - SCP Guimard-Pierrot
Entreprises : Ineo

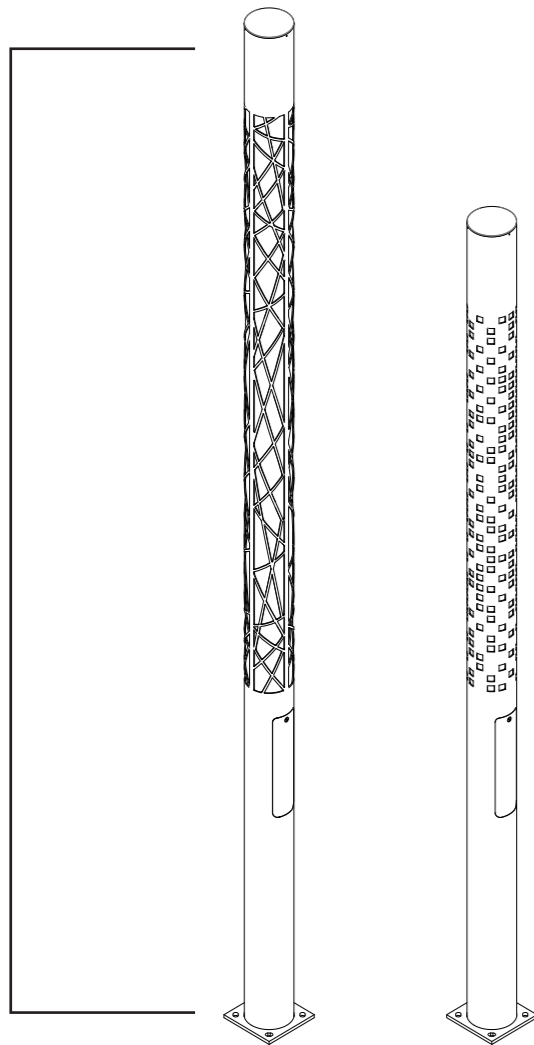


le coeur de ville

Maîtrise d'Ouvrage : Ville de St Eloy les Mines
Maîtrise d'Oeuvre : Axe Saône
Entreprises : Cegelec - Spie



guide technique



Smart Jalousie la version basique

Hauteurs 4 & 5m
Diamètre 210mm

Découpes laser personnalisables d'une grande précision permettant une finesse des motifs et un large éventail de possibilités.

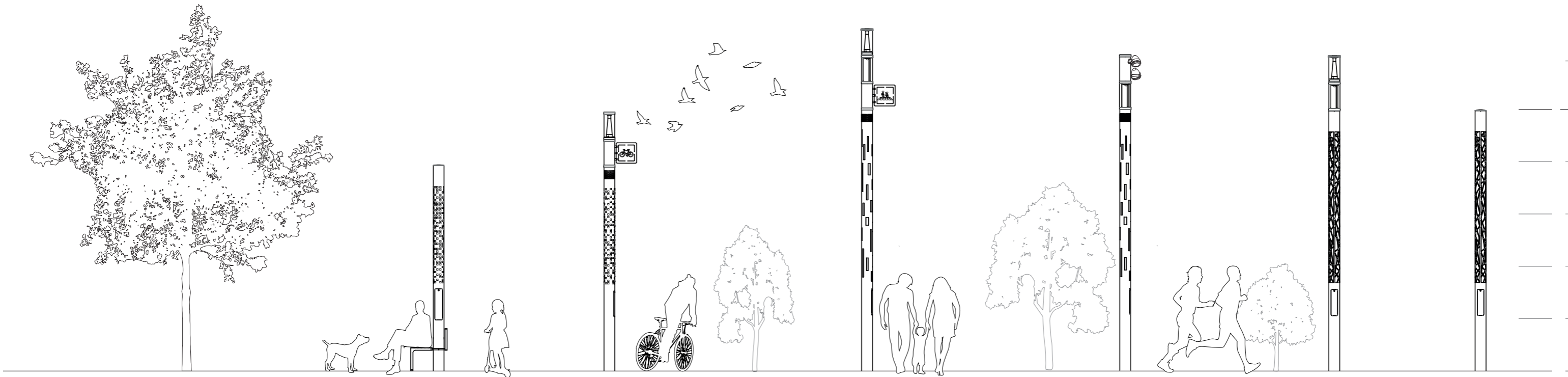
Rétro-éclairage LED RGBW ou Blanc 5000°K
Durée de vie L70B10 à 30000H garantie 3 ans
Puissance 40W/m 24 Vdc
IP65
Programmation individuelle (ou en réseau sur demande)

Alimentation 185w 24Vdc IP67

Porte avec fermeture Magnetik2 de série

valmont
STRUCTURES





La version basique de la Smart Jalousie peut recevoir jusqu'à 3 modules et intégrer l'option sonorisation et assise sur toutes les configurations.

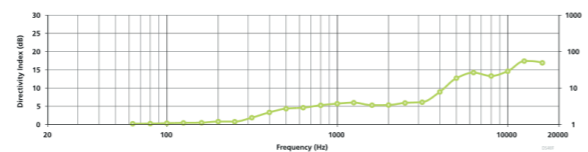


Smart Jalousie l'option

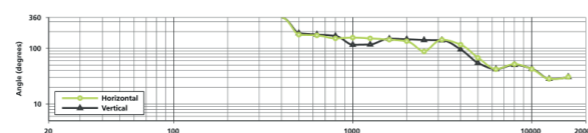
Option Haut-parleur **BOSE**

Intégration d'une enceinte en partie haute de la colonne
Puissance réglable maxi de 5 à 40W
IP44
Garantie 2 ans

Directivity Index and Q



Beamwidth



Smart Jalousie les modules

Module Caméra


Caméra fixe vue à 360°
Résolution 12 MPx/4K (4168x3062)
Illumination 0.3 Lux
Vrai WDR
Vision à 15m de distance
IP66 - IK10



Caméra mobile sur 360° (avec objectif varifocal motorisé)
Résolution 2 MPx (1920x1080)
eXtraLUX 0.004 Lux
Vrai WDR
IPS maxi de 60 images par seconde
IP67 - IK10 - NEMA 4X



Garantie 3 ans



Smart Jalousie les modules

Module Eclairage Top

Eclairage LED asymétrique 7 Leds à 180°

Puissance dimmable en 15W ou 23W

Flux lumineux 1700 lm ou 2500lm

ou

Eclairage LED symétrique 14 Leds à 360°

Puissance dimmable en 30W ou 46W

Flux lumineux 3400 lm ou 5000lm

Température de couleur 3000°K

IRC 80

Durée de vie L80B10 à 50000H garantie 5 ans

IP20 - IK10

Classe 2

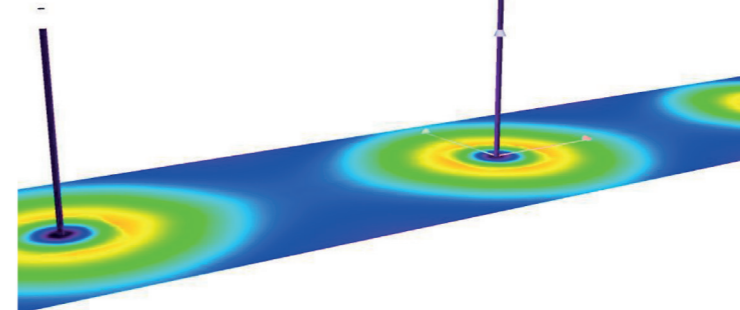
Alimentation 185w 24Vdc IP67

Prévoir un câble RO2V U-1000 3G 10 MM² MAXI pour l'alimentation électrique générale ». Ce câble est non fourni par nos soins.

valmont
STRUCTURES

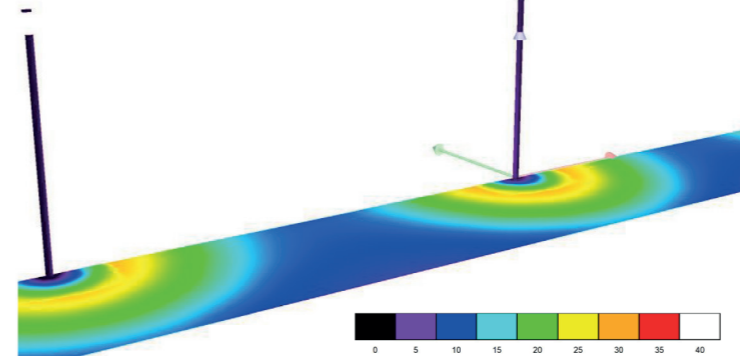
Eclairage Symétrique

Exemple pour mât de 6m MODULE 360 14LED 2x23W
Interdistance 15m

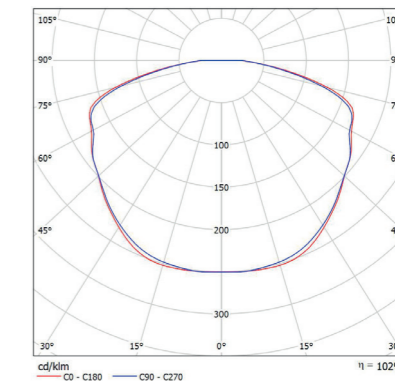


Eclairage Asymétrique

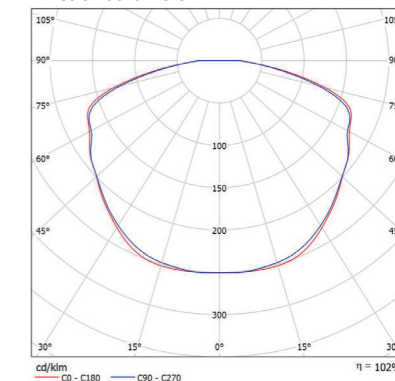
Exemple pour mât de 6m MODULE 180 7LED 1x23W
Interdistance 15m



MODULE 360 14LED 2x23W Emission de lumière 1



MODULE 360 14LED 2x15W Emission de lumière 1

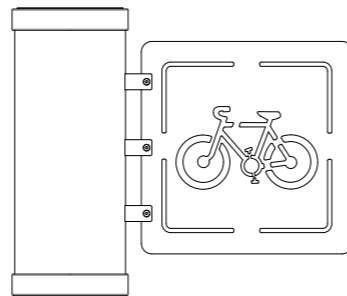




Smart Jalousie les modules

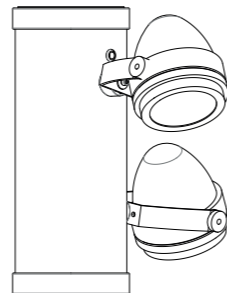
Module Signalétique

Rehausse de 500mm
avec panneau de 400x400mm
Personnalisation par découpe
laser ou décor adhésif



ou pour Eclairage Scénique

Rehausse de 500mm
avec entretoise R90 pour fixation
de 3 projecteurs maxi (hors gobo)

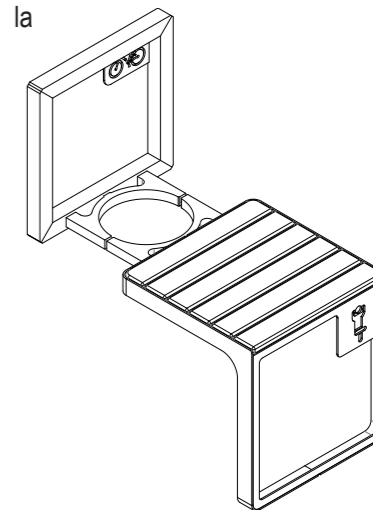
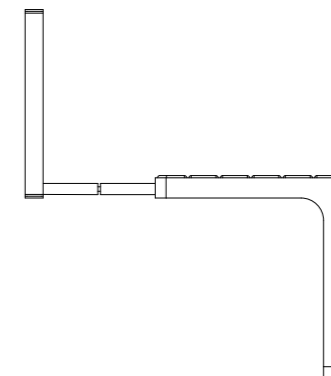
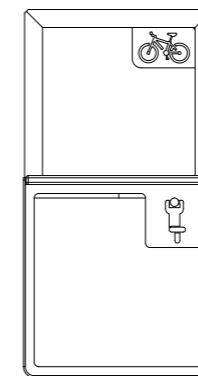


Références projecteurs et positionnement à valider avant commande pour configuration optimale

Smart Jalousie l'option

Option Assise & Porte Vélo

Structure mécano-soudée avec assise Bois
Orientable et Ajustable en hauteur en fonction de la
configuration d'installation







MENTIONS LÉGALES

Valmont France SAS au Capital de 1 286 000€
Les Martoulets. 03110 CHARMEIL. FRANCE.
Tel : +33 (0)4 70 58 86 86
Fax : +33 (0)4 70 58 86 87
e-mail : contact@valmont-france.com
Web : www.valmont-france.com

Valmont Industries USA www.valmont.com
Valmont Maroc www.valmont.ma
Valmont Finland www.tehomet.com and www.woodenpoles.com
Valmont Nederland www.valmont.nl
Valmont Belgium www.valmont.be
Valmont UK www.valmont-stainton.com
Valmont Poland www.valmont.pl

Ce document est la propriété intellectuelle de la société Valmont France SAS. Il ne peut être reproduit même partiellement, ni même communiqué sans autorisation.

Valmont France SAS se réserve le droit d'apporter, sans préavis, toutes les modifications nécessaires à l'amélioration technique ou esthétique de ses produits.

Photos et illustrations non contractuelles.

Crédit Photos : Lotfi Dakhli / Patrice Le Bris

Document imprimé sur du papier issu à 100% de fibres PEFC.
Impression COLOR Team - Clermont-Ferrand, labellisé Imprim'vert.

Valmont France est partenaire de l'Association des Concepteurs lumières et Éclairagistes et de l'Association Française de l'Éclairage.

Tous les documents normatifs et de certification sont consultables sur notre site www.valmont-france.com



valmont 
STRUCTURES